

Tiger Neo Typ N 54HL4-B 395-415 W

JEDNOLICIE CZARNY MODUŁ

Typ N

Dodatnia tolerancja mocy 0~+3%

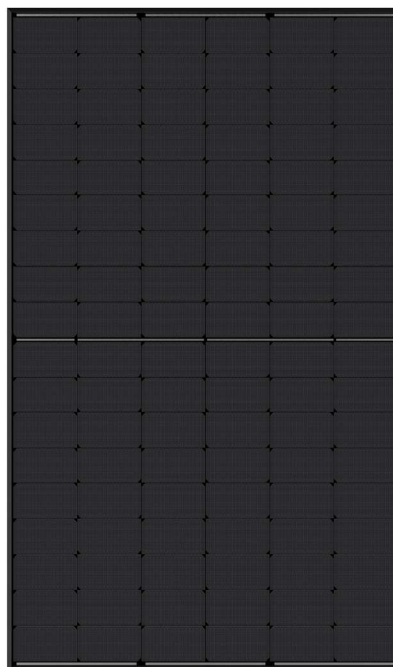
IEC61215(2016), IEC61730(2016)

ISO9001:2015: System zarządzania jakością

ISO14001:2015: System zarządzania środowiskowego

ISO45001:2018

Systemy zarządzania bezpieczeństwem i higieną pracy



Najważniejsze cechy



Technologia SMBB

Lepsze wychwytywanie światła i magazynowanie energii elektrycznej zapewniają poprawę mocy wyjściowej i niezawodność modułu.



Odporność PID

Gwarancja znakomitej ochrony przed utratą mocy przez moduł fotowoltaiczny (PID – degradacja indukowanym napięciem) dzięki zoptymalizowanemu procesowi produkcji masowej i kontroli materiałów.



Odporność na ekstremalne warunki klimatyczne

Wysoka odporność na działanie mgły solnej i amoniaku.



Technologia Hot 2.0

Moduł typu N wyposażony w technologię Hot 2.0 odznacza się wyższą niezawodnością i niższą degradacją LID/LETID.

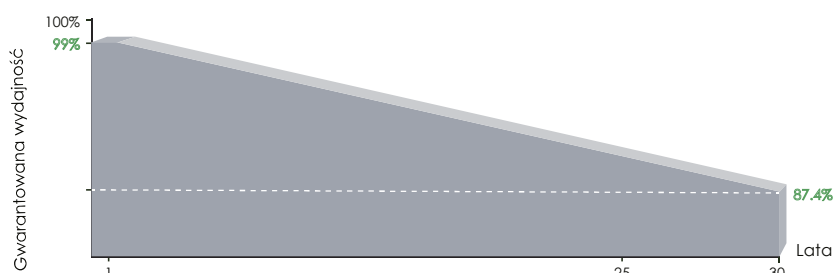


Większa odporność na obciążenia mechaniczne

Potwierdzona odporność na: obciążenie wiatrem (2400 Pa) i obciążenie śniegiem (5400 Pa).



GWARANCJA WYDAJNOŚCI LINIOWEJ

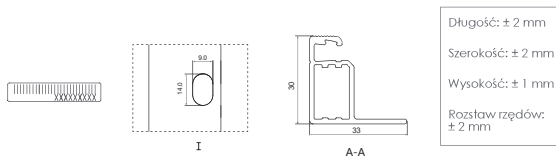
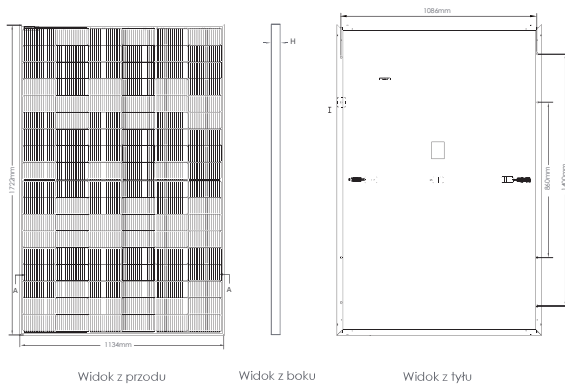


25-letnia gwarancja na produkt

30-letnia gwarancja wydajności liniowej

0,40% – roczna degradacja w ciągu 30 lat

Rysunki techniczne



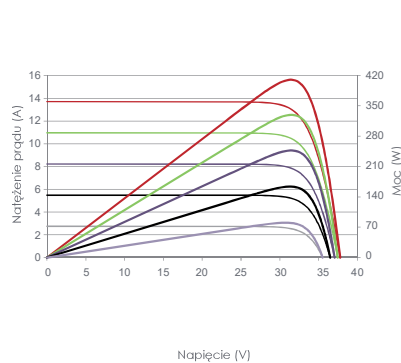
Konfiguracja opakowania

(Dwie palety to jeden stos)

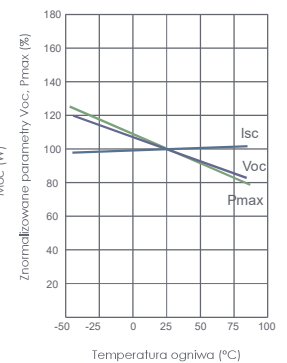
36 szt./paletę, 72 szt./stos, 936 szt./kontener 40 HQ

Parametry elektryczne i charakterystyki temperaturowe

Krzywe prądowo-napięciowe i mocowo-napięciowe (415 W)



Charakterystyki temperaturowe I_{sc}, V_{oc}, P_{max}



Charakterystyka mechaniczna

Typ ogniwa	Monokrystaliczne ogniwo typu N
Liczba ogniw	108 (6×18)
Wymiary	1722×1134×30 mm (67,79×44,65×1,18 cala)
Masa	22 kg (48,50 funta)
Szyba przednia	3,2 mm, powłoka antyrefleksyjna, wysoki współczynnik transmisji, niska zawartość żelaza, szkło hartowane
Rama	Anodowany słupek aluminium
Skrzynka podłączeniowa	Stopień ochrony IP68
Przewody wyjściowe	TUV 1×4,0 mm ² (+): 400 mm, (-): 200 mm lub długość niestandardowa

SPECYFIKACJE

Typ modułu	JKM395N-54HL4-B		JKM400N-54HL4-B		JKM405N-54HL4-B		JKM410N-54HL4-B		JKM415N-54HL4-B	
	STC	NOCT	STC	NOCT	STC	NOCT	STC	NOCT	STC	NOCT
Moc maksymalna (P _{max})	395 Wp	297 Wp	400 Wp	301 Wp	405 Wp	305 Wp	410 Wp	308 Wp	415 Wp	312 Wp
Napięcie mocy maksymalnej (V _{mp})	31,08 V	28,70 V	31,28 V	28,89 V	31,47 V	29,08 V	31,66 V	29,59 V	31,85 V	29,78 V
Natężenie prądu mocy maksymalnej (I _{mp})	12,71 A	10,24 A	12,79 A	10,30 A	12,87 A	10,36 A	12,95 A	10,42 A	13,03 V	10,48 A
Napięcie obwodu otwartego (V _{oc})	37,18 V	35,31 V	37,38 V	35,50 V	37,58 V	35,69 V	37,77 V	35,88 V	37,96 V	36,06 V
Prąd obwodu zwartego (I _{sc})	13,47 A	10,88 A	13,55 A	10,94 A	13,62 A	11,00 A	13,68 A	11,04 A	13,74 A	11,09 A
Sprawność modułu STC (%)	20,23%		20,48%		20,74%		21,00%		21,25%	
Temperatura pracy (° C)					-40°C~+85°C					
Maksymalne napięcie układu					1000 VDC (IEC)					
Maksymalne obciążenie bezpiecznika szeregowego					25 A					
Tolerancja mocy					0~+3%					
Współczynnik temperaturowy mocy P _{max}					-0,30%/°C					
Współczynnik temperaturowy napięcia V _{oc}					-0,25%/°C					
Współczynnik temperaturowy natężenia prądu I _{sc}					0,046%/°C					
Nominalna temperatura pracy ogniwa (NOCT)					45±2°C					

*STC: Irradiancja 1000 W/m²

Temperatura ogniwa 25°C

AM=1,5

NOCT: Irradiancja 800 W/m²

Temperatura otoczenia 20°C

AM=1,5

Prędkość wiatru 1 m/s

©2021 Jinko Solar Co., Ltd. Wszelkie prawa zastrzeżone.
 Dane techniczne zawarte w niniejszej karcie produktowej mogą ulec zmianie bez wcześniejszego powiadomienia.

Karta produktu ważna wyłącznie na rynku europejskim.

Polska wersja tego dokumentu jest jedynie tłumaczeniem pomocniczym.

W przypadku rozbieżności między wersją angielską a polską, rozstrzygająca będzie wersja angielska.

JKM395-415N-54HL4-B-D1-EN- tylko UE(IEC 1616)